

## Snabbguide för rektor/administratör

---

UTV5 är ett webbaserat utvärderingssystem, speciellt utvecklat för skola, från grundskola till komvux. UTV5 skiljer sig från traditionella webbenkättsverktyg, eftersom användarna loggar in i systemet med olika roller – elev, lärare, skolledare.

Alla samband mellan elever, grupper, lärare och kurser skapas automatisk när vi läser in skolans schemafil:

- Läraren loggar in på sitt lärarkonto och startar sina kursutvärderingar.
- Eleven loggar in på sitt elevkonto och besvarar utvärderingarna.
- Rektor/admin får en samlad bild av hela skolans resultat.

Som rektor/admin kan du jämföra olika resultat, med varandra och över tid. Du kan kombinera resultat för en grupp lärare eller kurser.

Användarkonton för lärare och elever skapas automatisk när vi läser in skolans schemafil. **OBS! För rektorer och administratörer skapar vi användarkonton manuellt. Därför behöver vi få information om vilka personer på skolan som ska ha rektor/admin-konton.**

Logga in som rektor/admin. (inloggningsuppgifterna får du från UTV5 Support) I denna snabbguide kommer vi att ta upp följande:

- Obligatoriska frågor
- Se resultat av obligatoriska frågor
- Kursutvärderingar
- Statistik
- Användare



**Lundin Sveijer DEMO**

utv5 utvärderingar

Startsidan

Utvärderingar

Statistik

Användare

Obligatoriska frågor

Formulär

Utskick

Mitt konto

Kursutvärderingar

Lösenordslista för lärare

Excel import

Logga ut

Välkommen

**Lämna in utvärdering**

Det finns inga utvärderingar för dig att besvara.

**Snabblänkar**

Se resultat från obligatoriska frågor >

Se resultat från mina utvärderingar >

Utvärdera lärare/elever/föräldrar >

**Utvärderingar i väntan på att godkännas**

Namn	Startdatum	Slutdatum	Skapare	Medlemmar	Förhandsgranska
Projekt	2010-08-	2010-09-	PST		

Om du vill fördjupa dig mer kan du ladda ner vår *Lathund för skolledning* från vår supportwebb. (<http://support.utv.se>)

## Obligatoriska frågor

Centralt i UTV5 är de "Obligatoriska frågorna". Med de obligatoriska frågorna menas de generella frågor som ställs i alla kursutvärderingar oberoende av ämne. Dessa frågor tas fram av varje skola. Här följer ett exempel på obligatoriska frågor:

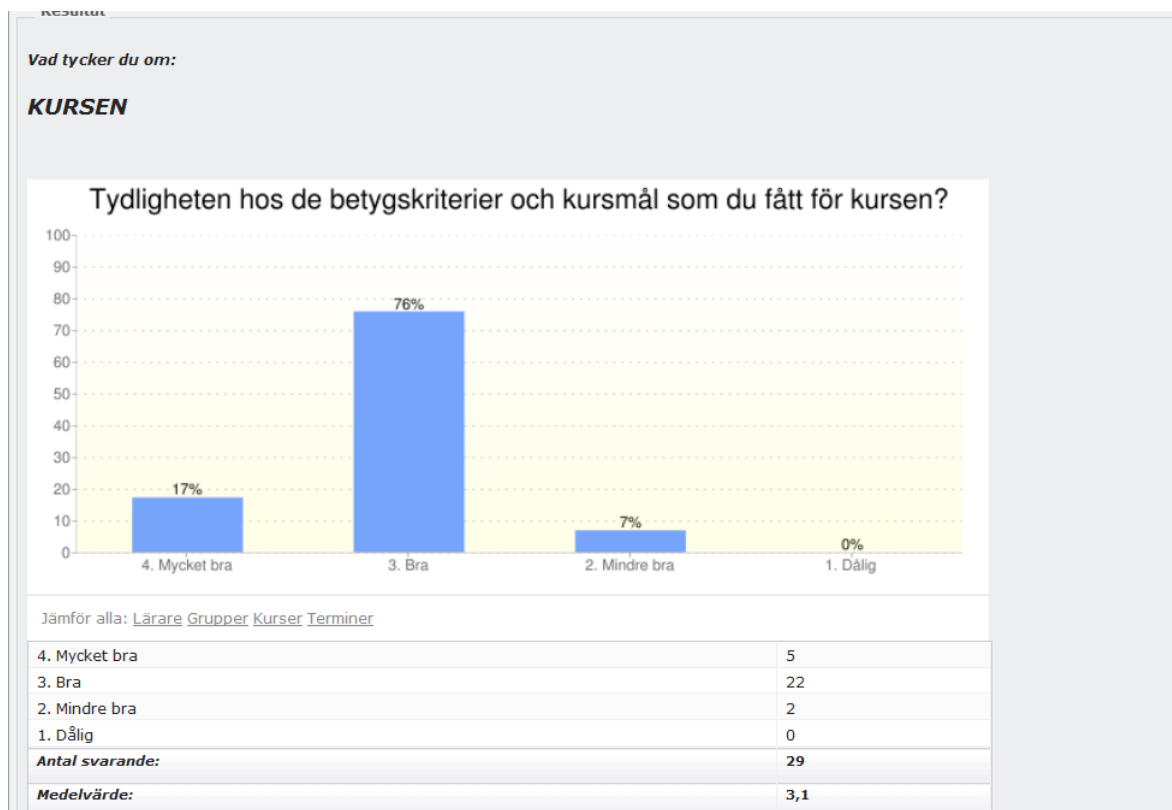
<b>KURSEN</b>				
Vad tycker du om:				
	4. Mycket bra	3. Bra	2. Mindre bra	1. Dålig
1. Tydligheten hos de betygskriterier och kursmål som du fått för kursen?	<input type="radio"/>	<input type="radio"/>	<input type="radio"/>	<input type="radio"/>
	Mycket bra	Bra	Mindre bra	Dålig
2. Läromedlen och undervisningsmaterial i kursen?	<input type="radio"/>	<input type="radio"/>	<input type="radio"/>	<input type="radio"/>
3. Lärares insats och engagemang i kursen?	<input type="radio"/>	<input type="radio"/>	<input type="radio"/>	<input type="radio"/>
<b>DIG SOM ELEV</b>				
	Mycket bra	Bra	Mindre bra	Dålig
4. Din egen insats och engagemang i kursen?	<input type="radio"/>	<input type="radio"/>	<input type="radio"/>	<input type="radio"/>
5. Din egen kunskapsutveckling inom ämnet?	<input type="radio"/>	<input type="radio"/>	<input type="radio"/>	<input type="radio"/>
6. Arbetsmiljön mellan elever och läraren i klassrummet?	<input type="radio"/>	<input type="radio"/>	<input type="radio"/>	<input type="radio"/>
<b>SAMMANFATTNING</b>				
	Mycket bra	Bra	Mindre bra	Dålig
7. Kursen som helhet?	<input type="radio"/>	<input type="radio"/>	<input type="radio"/>	<input type="radio"/>
8. Läraren vill gärna ha personlig feedback på sina insatser. Vad har varit extra värdefullt och vad kan förbättras? Skriv några kommentarer till läraren:	<input type="text"/>			

Tanken är alltså att de obligatoriska frågorna skall ställas i samtliga kursutvärderingar. Genom att samma frågor besvaras av alla och vid upprepade tillfällen, skapas förutsättningar för att kunna analysera resultat och följa utvecklingen, från en enskild grupp eller kurs till hela skolans utveckling.

När vi har läst in en schemafil från skolan kopplas alla kursutvärderingar automatiskt ihop med de obligatoriska frågorna.

## Se resultat av obligatoriska frågor

1. Klicka på "Se resultat av obligatoriska frågor".
2. Klicka på "Se resultat".
3. Välj "från-och-till"-datum. (grundinställning är de senaste sex månaderna)
4. Klicka på "Visa resultat"



Varje fråga presenteras med en graf och under varje graf finns en tabell. Om svarsalternativen är numrerade får man ut ett medelvärde.

Du kan se resultat för en specifik grupp, kurs, lärare och period. Du kan jämföra och kombinera. Testa dig fram. I *Lathund för skollledning* får du en mer detaljerad beskrivning över dessa funktioner.

## Kursutvärderingar

I "Kursutvärderingar" hittar du alla kurser som vi har läst in från skolans schemafil. Varje lärare har en liknande lista med enbart sina kurser. Här kan du överblicka skolans kurser så länge de inte är startade. De vanligaste är att lärarna själva startar sina kursutvärderingar men du som rektor/admin kan också göra det. Oavsett vem som startar en kursutvärdering, så försvinner den från denna lista och hamnar istället i "Statistik".

Kursutvärderingar

Administrera Lägg till

Redigera och starta

Startdatum: 2012-01-17

Slutdatum: 2012-04-17

**Starta markerade utvärderingar**

Namn	Slutdatum	Kurs	Lärare	<input type="checkbox"/> Skapa utvärdering		
Biologi A 11/12 (EN12)	2012-06-10	Biologi A	Ewa Näslund (EN12)	<input type="checkbox"/> Per grupp		
Biologi B 11/12 (EN12)	2012-06-10	Biologi B	Ewa Näslund (EN12)	<input type="checkbox"/> Per grupp		
Engelska C 11/12 (MC12)	2012-06-10	Engelska C	Marie Carlsson (MC12)	<input type="checkbox"/> Per grupp		
Fysik A 11/12 (AH12)	2012-06-10	Fysik A	Anna Hedín (AH12)	<input type="checkbox"/> Per grupp		
Fysik B 11/12 (EN12)	2012-06-10	Fysik B	Ewa Näslund (EN12)	<input type="checkbox"/> Per grupp		
Historia A 11/12 (MC12)	2012-06-10	Historia A	Marie Carlsson (MC12)	<input type="checkbox"/> Per grupp		
Individuellt val 11/12 (AH12)	2012-06-10	Individuellt val	Anna Hedín (AH12)	<input type="checkbox"/> Per grupp		
Individuellt val 11/12 (AS1)	2012-06-10	Individuellt val	Anna Skoog (AS1)	<input type="checkbox"/> Per grupp		
Individuellt val 11/12 (MC12)	2012-06-10	Individuellt val	Marie Carlsson (MC12)	<input type="checkbox"/> Per grupp		
Individuellt val 11/12 (ME1)	2012-06-10	Individuellt val	Marie Eklund (ME1)	<input type="checkbox"/> Per grupp		
Kemi A 11/12 (EN12)	2012-06-10	Kemi A	Ewa Näslund (EN12)	<input type="checkbox"/> Per grupp		
Kemi B 11/12 (AH12)	2012-06-10	Kemi B	Anna Hedín (AH12)	<input type="checkbox"/> Per grupp		
Matematik A 11/12 (AH12)	2012-06-10	Matematik A	Anna Hedín (AH12)	<input type="checkbox"/> Per grupp		
Matematik B 11/12 (EN12)	2012-06-10	Matematik B	Ewa Näslund (EN12)	<input type="checkbox"/> Per grupp		

Om du klickar på "Per grupp" så ser du vilken/vilka grupper som står som svarande. Markera de kursutvärderingar du vill starta och klicka på "Starta markerade utvärderingar".

Du kan sortera i listan, på namn, slutdatum, kurs och lärare.


## Statistik


1. Klicka på "Statistik".
2. Välj period och klicka på "Visa statistik".

Här ser du allt som pågår (markerat med grön färg) och allt som är avslutat.

Statistik



































Utvärderingar

Startdatum: 2011-07-17 

Slutdatum: 2012-01-17 

**Visa statistik**

Pågående utvärderingar.

Ägare	Utvärdering	Kurs	Svaranden	Status	Påminnelse	Redigera	Påminnelse Skicka
AS1	Matematik A 11/12 (AS1)	Matematik A	1 av 8 (12%)	Avslutad			<input type="checkbox"/>
AS1	Naturkunskap C 11/12 (AS1)	Naturkunskap C	1 av 8 (12%)	Avslutad			<input type="checkbox"/>
AS1	Fysik A 11/12 (AS1)	Fysik A	4 av 8 (50%)	Avslutad			<input type="checkbox"/>
AS1	Kurs 1 AS 10/11		1 av 24 (4%)	Avslutad			<input type="checkbox"/>
AS1	Mittkurs kemi		0 av 8 (0%)	Avslutad			<input type="checkbox"/>
AS1	Naturkunskap A 11/12 (AS1)	Naturkunskap A	1 av 8 (12%)	Avslutad			<input type="checkbox"/>
AS1	Kemi B 11/12 (AS1)	Kemi B	0 av 8 (0%)	Avslutad			<input type="checkbox"/>
AS1	Kemi B 11/12 (AS1)	Kemi B	1 av 8 (12%)	Avslutad			<input type="checkbox"/>
Demo	Personalkät ht11		0 av 24 (0%)	Avslutad			<input type="checkbox"/>
Demo	Medarbetarenkät Geosigma 2011		1 av 1 (100%)	Aktiv			<input type="checkbox"/>
EN1	studiedagen 13		0 av 8 (0%)	Avslutad			<input type="checkbox"/>
EN1	mitt matta 2011v		0 av 8 (0%)	Avslutad			<input type="checkbox"/>
EN1	Fysik A 10/11 (EN1)	Fysik A	1 av 8 (12%)	Avslutad			<input type="checkbox"/>
EN1	Naturkunskap A 10/11 (EN1)	Naturkunskap A	1 av 8 (12%)	Avslutad			<input type="checkbox"/>
EN1	Naturkunskap C 10/11 (EN1)	Naturkunskap C	1 av 8 (12%)	Avslutad			<input type="checkbox"/>
EN1	Matematik A 10/11 (EN1)	Matematik A	1 av 8 (12%)	Avslutad			<input type="checkbox"/>
JB1	Kemi A 11/12 (JB1)	Kemi A	2 av 8 (25%)	Aktiv			<input type="checkbox"/>
JB1	mittkurs fysik ht11		0 av 8 (0%)	Avslutad			<input type="checkbox"/>

Härifrån kan du också skicka påminnelser till eleverna. OBS! Detta gäller bara om elevernas epost finns med i UTV5.

Du kan sortera i listan, på ägare, utvärdering, kurs och svaranden.

## Användare

I "Användare" kan du söka upp användare.

Användaradministration

Sök användare


Användarnamn:

Förnamn:

Efternamn:

Endast aktiva

Typ:

Användarnamn	Förnamn	Efternamn	Typ	Redigera
910808-0101	Bodil	Åkerman	Elev	
1				

Klicka på "redigera-knappen" när du har hittat den du söker.

Användaradministration

Allmän info | Grupp tillhörighet | Påminnelse | Inlämnade utvärd.

Editera - Bodil Åkerman (910808-0101)

Användarnamn:

Lösenord:

Förnamn:

Efternamn:

E-post:

Typ:

Aktiv:

Här finner du fyra flikar där du kan:

- Redigera användaruppgifter
- Ändra lösenord
- Redigera grupp tillhörighet

- Skicka inloggningsuppgifter till lärare
- Skicka påminnelser till elever (endast om epost finns)
- Ta bort enskilda svar på utvärderingar (Du kan aldrig se ett enskilt svar)